

# Solosessel 717

# u. 718

## Produktinformation



### Konstruktiver Aufbau:

Alle verwendeten Materialien entsprechen den Anforderungen nach RAL-GZ 430/3

#### Gestell:

Alle tragenden Teile bestehen aus massivem Hartholz und sind nach bester Handwerksart verdübelt und dauerhaft verleimt.

#### Sitz:

Wellenfedern, atmungsaktive Dämmmatte, hochwertiger Polyätherschaum

#### Alternativ:

Federkern (gegen Mehrpreis)  
Federkern fest (gegen Mehrpreis)  
Boxspring (gegen Mehrpreis)







#### Rücken:

Polstergurte, Polyätherschaum, Diolenwatte

### Allgemeines:

		<u>Modell 717</u>	<u>Modell 718</u>
<b>Maße</b>	Breite:	ca. 79 cm	ca. 79 cm
	Tiefe:	ca. 86 cm	ca. 86 cm
	Höhe:	ca. 101 cm	ca. 91 cm
	Sitzhöhe:	ca. 45 cm	ca. 45 cm

### Auswahl möglicher Fußformen

						HF 17 in allen gängigen P-Beiztönen sowie in Eiche und Kernbuche massiv lieferbar!
MF 2	MF 3	MF 6	MF 36	MF 37	HF 17	

### Polsterung

Die Polsterung mit weichem, legeren Charakter ist designtypisch und gewollt. Im Laufe des normalen Gebrauchs ist eine Faltenbildung des Bezugs warentypisch. Die Polsterung wird sich der Körperform anpassen, bzw. die Sitzfestigkeit leicht nachlassen.

### Nahtbild

Modellbedingt kann sich das Nahtbild bei Lederbezügen zu textilen Bezügen -vor allem bei den Spannteilen- unterscheiden

### Maß- und Bedarfsangaben

Alle in der Preisliste angegebenen Werte sind ca.-Angaben, diese sind:

Alle Maße in Zentimeter, Stoffbedarf in Meter (bei Uni-Stoffen oder gemustereten Stoffen, die aber nicht auf Rapport geschnitten werden müssen und eine Arbeitsbreite von 140 cm haben)

### Bezugsstoffe

Angaben zu den spezifischen Eigenschaften der Bezugsmaterialien siehe Etikett Musterkollektion.