



Modell 149 + 152

RELAXSESSEL

Relaxessel 152

DREAMLINE

1 MODELL = 162 KOMBINATIONSMÖGLICHKEITEN




Rückenlehne und Fußteil lassen sich manuell oder motorisch in die gewünschte Relaxposition bringen.




Alle Rücken sind mit einer Kopfteilverstellung ausgestattet.


3 Rückenoptiken



Rückenoptik A
Rückenhöhe: ca. 117 cm*



Rückenoptik B
Rückenhöhe: ca. 110 cm*



Rückenoptik C
Rückenhöhe: ca. 110 cm*
* bei 43 cm Sitzhöhe

3 Armlehnenoptiken



Armlehne A
Breite: ca. 80 cm



Armlehne B
Breite: ca. 76 cm



Armlehne C
Breite: ca. 78 cm

2 Sitzhöhen



3 Antriebsmöglichkeiten



elektrische Verstellung (wahlweise mit Netzteil oder Akku) gegen Mehrpreis



manuelle Verstellung

3 Fußvarianten



Sternfuß



Tellerfuß*
Edelstahl geschliffen



Tellerfuß*
Buche (in jedem Farbton beizbar)
Eiche oder Kernbuche



Kombinationsbeispiel:
Rückenoptik A,
Armlehne C,
Tellerfuß Edelstahl



Kombinationsbeispiel:
Rückenoptik B,
Armlehne A,
Sternfuß



Kombinationsbeispiel:
Rückenoptik C,
Armlehne B,
Tellerfuß Buche
(in jedem Ton beizbar)

Relaxessel 149

MAGIC



2 Armlehnenoptiken




Armlehne A



Armlehne B

Relaxfunktion



Manueller Funktionsablauf

Durch leichten Körperdruck fährt die Fußstütze aus. Anschließend lässt sich der Rücken in die gewünschte Relaxposition bringen.

Mit Motor M2 (gegen Mehrpreis)

Hierbei wird erst das Fußteil zu 100% ausgefahren. Erst dann kann der Rücken in die gewünschte Position gesteuert werden.



Eine klappbare Rückenlehne verwandelt diesen Sessel in einen komfortablen Hochlehner. Mit einem einfachen Handgriff lässt sich der Rücken von 88 auf bequeme 118 cm hochklappen.

Konstruktiver Aufbau

Alle verwendeten Materialien entsprechen den Anforderungen nach RAL-GZ 430/3

- Gestell:** Metallgestell mit patentiertem Relaxbeschlag - maximale Belastung 120 kg.
- Sitz:** Wellenfedern, atmungsaktive Dämmmatte, Kaltschaumpolsterung,
- Rücken:** Polyätherschaum Dienenwatte