



Modell 259

# DALLAS



Zusammenstellung  
EL 135 - ESO / 1KR

**M** geprüfte Qualität  
Garantierte Sicherheit  
Gesundes Wohnen  
erkennen Sie am Schweben Zeichen

## Funktionen

### Kopfstütze verstellbar



Die Rückenhöhe ist von ca. 94 cm bis ca. 108 cm variabel einstellbar.

### Klapprücken im Ecksofa



Mittels Rasterbeschlag lässt sich der Rücken beim Ecksofa umlegen und erhalten Sie so eine bequeme „Lümmelcouch“



**Sitzvorzug - manuell oder elektrisch**  
Sitztiefe vergrößert sich um ca. 14 cm  
siehe Preisliste - Mehrpreise



Zusammenstellung  
EL 135 - LCH



Zusammenstellung  
REC - S 135



## Produktinformation


### Konstruktiver Aufbau

Alle verwendeten Materialien entsprechen den Anforderungen nach RAL-GZ 430/3

- Gestell:** Alle tragenden Teile bestehen aus massivem Hartholz und sind nach bester Handwerksart verdübelt und dauerhaft verleimt.
- Sitz:** Wellenfedern, atmungsaktive Dämmmatte, Kaltschaum
- Rücken:** Polstergurte, Polyätherschaum, Diolenwatte

### Allgemeines

- Maße:**
- Breite: (siehe Preisliste)
  - Tiefe: ca. 85 cm
  - Höhe: ca. 82 cm / mit Kopfstütze von ca. 94 - 108 cm variabel
  - Sitzhöhe: ca. 44 cm
  - Sitztiefe: ca. 56 cm

- Kontrastnaht:**  Auf Wunsch können mit einer Kontrastnaht zusätzliche gestalterische Akzente gesetzt werden. Diese ist jedoch nur bei Leder und Bezügen in Lederoptik möglich und muss bei der Bestellung angegeben werden. Serienmäßig wird ohne Kontrastnaht gefertigt. Die Farbe des Fadens kann nicht gewählt werden: Dunkler Stoff = heller Faden  
Heller Stoff = dunkler Faden  
(Nicht möglich bei Velouren und Flachgeweben)

- Auswahl lieferbarer Fußformen** (Fußhöhe = 14 cm)
- 

Holzfüße in allen gängigen P-Beiztönen lieferbar. Die Holzfüße (HF) 230, 280 und 330 sind auch in Kernbuche und Eiche (natur oder geölt) lieferbar.

**ACHTUNG: Mit breiteren Fußtypen als hier angegeben ist der Sitzvorschub nicht kompatibel!**

Eine zweite Sitzhöhe von ca. 46 cm kann über die Füße erreicht werden. Die möglichen Fußtypen und den dazugehörigen Mehrpreis bitte im Werk erfragen.

**Polsterung:** Die Polsterung mit weichem, legeren Charakter ist designtypisch und gewollt. Im Laufe des normalen Gebrauchs ist eine Faltenbildung des Bezugs warentypisch. Die Polsterung wird sich der Körperform anpassen, bzw. die Sitzfestigkeit leicht nachlassen. Geringfügige Unterschiede in der Sitzhärte bei Anbaugruppen sind konstruktionsbedingt und daher kein Beanstandungsgrund.

**Nahtbild:** Modellbedingt kann sich das Nahtbild bei Lederbezügen zu textilen Bezügen -vor allem bei den Spannteilen unterscheiden.

**Rückenspannteile:** Alle Rückenspannteile werden standardmäßig im jeweiligen Originalbezug geliefert

**Maß- und Bedarfsangaben:** Alle in der Preisliste angegebenen Werte sind ca.-Angaben, diese sind: Alle Maße in Zentimeter, Stoffbedarf in Meter (bei Uni-Stoffen oder gemusterten Stoffen, die aber nicht auf Rapport geschnitten werden müssen und eine Arbeitsbreite von 140 cm haben)

**Bezugsmaterialien:** Alle maßgeblichen Angaben wie Scheuertouren, Lichtechtheit etc. finden Sie auf dem Etikett des jeweiligen Bezugstoffes.

### Funktionen

#### Kopfstütze verstellbar



Die Kopfstützen lassen sich sowohl in der Neigung als auch in der Höhe verstellen! Die Rückenhöhe ist somit von ca. 94 cm bis ca. 108 cm variabel einstellbar.

**ACHTUNG: Bei Bestellung bitte unbedingt mit angeben! Ein nachträgliches Anbringen von Kopfstützen ist aus technischen Gründen nicht mehr möglich!**  
s.. Preisliste - Mehrpreise



#### Klapprücken im Ecksofa



Mittels Rasterbeschlag lässt sich der Rücken beim Ecksofa umlegen und erhalten Sie so eine bequeme „Lümmelcouch“  
Liegefläche ca. 184 x 110 cm

#### Sitzvorschub - manuell oder elektrisch


Sitztiefe vergrößert sich um ca. 14 cm

Manuell: Sitz anheben und nach vorne ziehen  
Elektrisch: Mittels Sensorknöpfen (zwischen Sitz und Armlehne)  
siehe Preisliste - Mehrpreise

**ACHTUNG: Nicht kompatibel mit breiteren Fußtypen als unter Fußauswahl angegeben!!!**

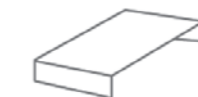
### Zubehör

Unsere Empfehlung für ESO:  
**Kissen mit Kopfrolle**  
Größe: 70 x 55 cm  
Sitztiefe ohne Kissen: ca. 70 cm



Für's bequeme Anlehnen beim Ecksofa (Sitztiefe ohne Kissen: ca. 70 cm)  
Ausführung: Einheitlich wie Bezugstoff oder alternativ gemustertes Kissenstoff (Bei Bestellung bitte angeben!)

**Auflagetisch Acryl**  
ca. 60 x 45 x 8,5 cm



Für Jumbohocker JH

**Zierkissen**  
ca. 46 x 46 cm



Füllung aus Naturfedern mit Reißverschluss

**Nierenkissen**  
ca. 55 x 35 cm



Füllung aus Naturfedern mit Reißverschluss

**Zierkissen**  
ca. 53 x 53 cm



Füllung aus Naturfedern mit Reißverschluss