













Modell 2117

VEGAS







Zusammenstellung:
EL 135 - EAB 225/2 SR

Auswahl lieferbarer Fußformen

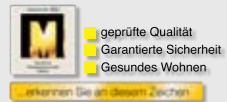
				
MF 3	MF 10	MF 17	MF 19	MF 26
				
HF 3	HF 14	HF 21*	HF 22	HF 23

44 cm
Standard-Sitzhöhe

			
MF 300	HF 210*	HF 220	HF 230

46 cm
Komfort-Sitzhöhe


Holzfüße in allen gängigen P-Beiztönen lieferbar. HF 21 und HF 210 sowie HF 23 und HF 230 auch in Kernbuche und Eiche geölt lieferbar.
* Bei HF 21 und HF 210 Mehrpreis beachten (s. Preisliste)




Schieberücken (Sitztiefenverstellung)
in den Typen EAB und Recamiere grundsätzlich inklusive


 Sitztiefenverstellung in EAB

Sitztiefe durch Schieberücken von 54 auf 78 cm verstellbar. Dadurch ergibt sich bei beiden Typen eine Liegefläche von ca. 190 x 78 cm

 Sitztiefenverstellung in REC

Armlehnen

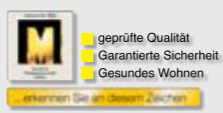
 A (fest)

 B (klappbar)
Mehrpreis - s. Preisliste



Zusammenstellung
S 2,5/G

Produktinformation



Konstruktiver Aufbau

Alle verwendeten Materialien entsprechen den Anforderungen nach RAL-GZ 430/3

Gestell: Alle tragenden Teile bestehen aus massivem Hartholz und sind nach bester Handwerksart verdübelt und dauerhaft verleimt.


Sitz: Wellenfedern, atmungsaktive Dämmmatte mit hochwertiger Kaltschaumpolsterung, Karosteppung

Rücken: Polstergurte, Polyätherschaum, Diolenwatte

Allgemeines

Maße: Breite: (siehe Preisliste)
Tiefe: ca. 87 cm
Höhe: ca. 86 cm
Sitzhöhe: ca. 44 cm
Sitztiefe: ca. 54 cm

Auswahl an Armlehnen und Fußformen (siehe Seite 2 und 3)
Bei Bestellung bitte Armlehne und Fußform angeben!

Kontrastnaht:  Auf Wunsch können mit einer Kontrastnaht zusätzliche gestalterische Akzente gesetzt werden. Diese ist jedoch nur bei Leder und Bezügen in Lederoptik möglich und muss bei der Bestellung angegeben werden. Serienmäßig wird ohne Kontrastnaht gefertigt. Die Farbe des Fadens kann nicht gewählt werden:
Dunkler Stoff = heller Faden
Heller Stoff = dunkler Faden
(Nicht möglich bei Velouren und Flachgeweben)

Polsterung: Die Polsterung mit weichem, legeren Charakter ist designtypisch und gewollt. Im Laufe des normalen Gebrauchs ist eine Faltenbildung des Bezugs werentypisch. Die Polsterung wird sich der Körperform anpassen, bzw. die Sitzfestigkeit leicht nachlassen. Geringfügige Unterschiede in der Sitzhärte bei Anbaugruppen sind konstruktionsbedingt und daher kein Beanstandungsgrund.

Nahtbild: Modellbedingt kann sich das Nahtbild bei Lederbezügen zu textilen Bezügen - vor allem bei den Spannteilen - unterscheiden.

Rückenspannteile: Alle Rückenspannteile werden standardmäßig im jeweiligen Originalbezug geliefert

Maß- und Bedarfsangaben: Alle in der Preisliste angegebenen Werte sind ca.-Angaben, diese sind: Alle Maße in Zentimeter, Stoffbedarf in Meter (bei Uni-Stoffen oder gemusterten Stoffen, die aber nicht auf Rapport geschnitten werden müssen und eine Arbeitsbreite von 140 cm haben)

Bezugsmaterialien: Alle maßgeblichen Angaben wie Scheuertouren, Lichteichtheit etc. finden Sie auf dem Etikett des jeweiligen Bezugstoffes.

Funktionen



Armlehne B - klappbar
s. Preisliste - Mehrpreise



Schieberücken
Sitztiefenverstellung in den Typen EAB und Recamiere grundsätzlich inklusive

Sitztiefe durch Schieberücken von 54 auf 78 cm verstellbar. Dadurch ergibt sich bei beiden Typen eine Liegefläche von ca. 190 x 78 cm




Sitzvorzug manuell oder elektrisch
manuell: Sitz einfach nach vorne ziehen
elektrisch: Mittels Sensorknöpfen (innen zwischen Sitz und Armlehne) siehe Preisliste - Mehrpreise

Zubehör

Kopfrolle/Kopfpolster
In jeden Rücken ist eine „Tasche“ zur Aufnahme der Kopfstütze eingearbeitet. Die Position des/der Kopfpolsters/Kopfrolle muss nicht mehr angegeben werden.

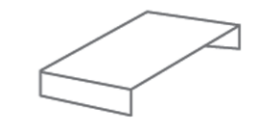


Kopfpolster mit Rasterbeschlag
Das Kopfpolster ist mittels Rasterbeschlag in der Neigung verstellbar!



Kopfrolle steckbar

Auflagetisch Acryl
ca. 60 x 45 x 8,5 cm



Für Jumbohocker JH

Nierenkissen
ca. 55 x 35 cm



Füllung aus Naturfedern mit Reißverschluss

Zierkissen
ca. 46 x 46 cm



Füllung aus Naturfedern mit Reißverschluss

Zierkissen
ca. 53 x 53 cm



Füllung aus Naturfedern mit Reißverschluss